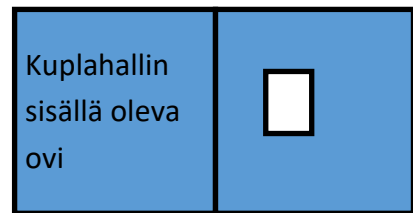


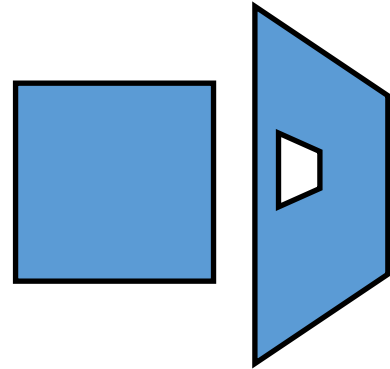
Huoltotunnelin ohjeet

Huoltotunnelin sisäpuoliset ja ulkopuoliset ovet eivät koskaan saa olla yhtä aikaa auki! Kupla tyhjenee hyvin nopeasti molempien ovien ollessa auki!

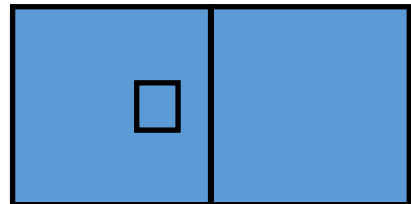
1. Avaa sisäpuolisessa ovesta oleva luukku (vähentää oveen kohdistuvaa painetta).



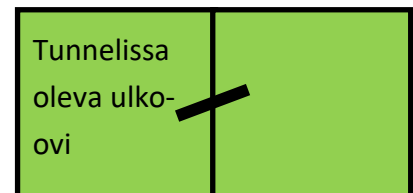
2. Avaa kyseinen ovi vetämällä se auki.



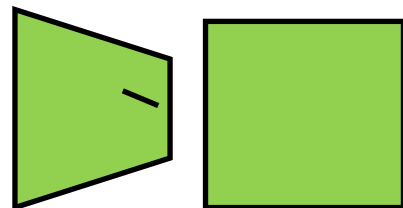
3. Mene rauhallisesti huoltotunneliin sulje luukku sekä avaamasi ovi perässä.



4. Avaa ulkopuolisen oven molemmat lukitussalvat.



5. Työnnä ulko-ovi auki



**Kun menet takaisinpäin,
muista sulkea ulko-ovi
ensin kunnolla!**